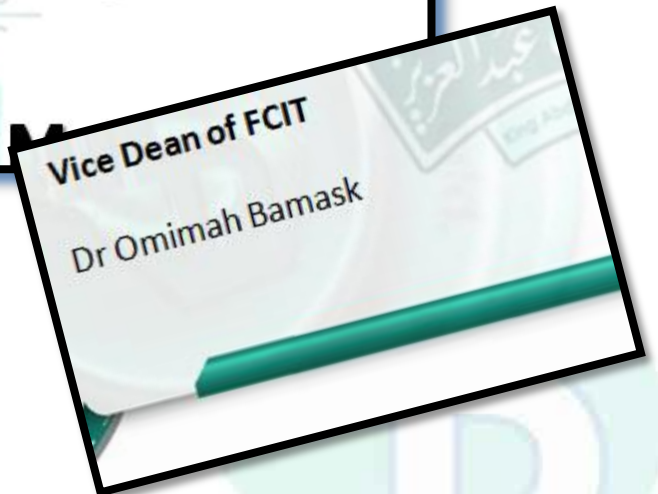
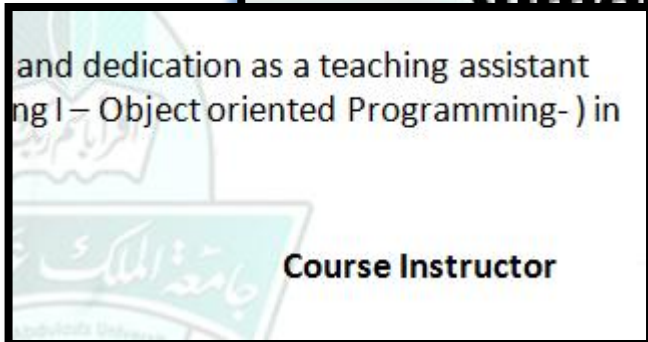

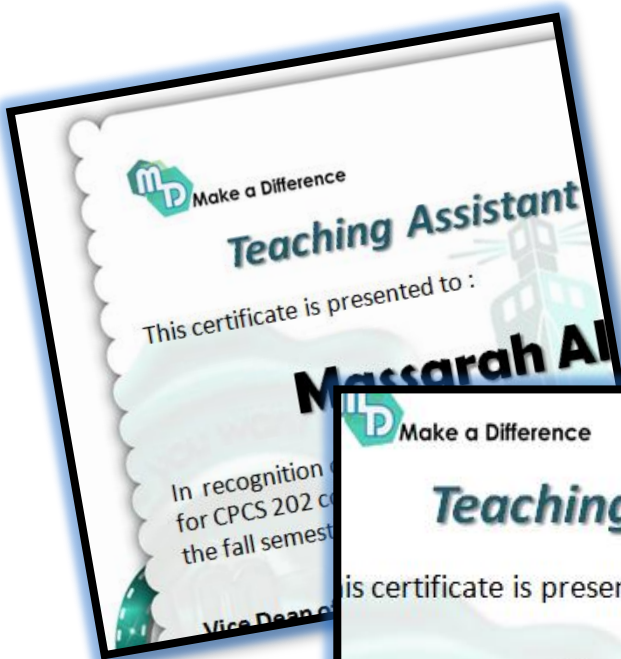




Make a Difference

يقدم لكم نادي Make a difference

برنامج النعليل المساع



التعليم المساعد :

عبارة عن دور تطوعي تقوم به الطالبات اللاتي سبق لهن أخذ المادة , فتقوم الطالبة المتطوعة بمساعدة الطالبات المسجلات حاليا في نفس المادة. على أن يكون تنفيذ دور التطوع حسب المعلن أدناه.

واجبات المعلم المساعد:

تم حصر التعليم المساعد على التعليم المقدم في معامل المادة ؛ نظرا للحاجة إلى وجود دعم وتركيز أكبر في العملية التعليمية كون أن المادة تطبيقية .

فيكون تطبيق التعليم المساعد بتواجد المعلمة المساعدة في المعمل ومساعدة الطالبات والرد على أسئلتهن تحت إشراف أستاذة المادة ومعرفة المشاكل والأسئلة المشتركة وتقليل العبء على أستاذة المادة بوجود مجموعة من الطالبات مع كل معلمة مساعدة وبهذا يكون هناك احتمال وجود أكثر من معلمة مساعدة في نفس الوقت .

تم تقسيم وتنفيذ دور المعلمة المساعدة كالآتي:

قبل المعمل:

سوف يسلم للمعلمة المساعدة الأسئلة ونموذج الإجابة الخاص بالعمل فيتعين عليها الاستعداد بالتحضير عن طريق قراءة الـ RUBRIC

وهو عبارة عن المعايير التي سيتم تقييم الطالبة اعتمادا عليها فتقوم المعلمة المساعدة بمطابقة حل الطالبة مع نموذج الحل عن طريق إتباع أسلوب التقييم المذكور أعلاه .
وبهذا تتم مساعدة الطالبة عن طريق مطابقة المخرجات مع أسلوب التقييم .

أثناء المعمل:

- سيتم تقسيم الطالبات إلى مجموعات بحيث تشرف كل معلمة مساعدة على مجموعه .
- سيتم إعطاء كل معلمة مساعدة جدول كما في المثال التالي:

ملاحظات	الاستفسار أو السؤال
كان لدى الطالبة مشكلة في الأقواس و... الخ	دائما الـ if statement يكون فيها مشكلة.. كيف أحلها؟

- يجب تسليم الجدول بعد تعبئته للأستاذة المسؤولة بعد كل معمل .
- في أثناء التعليم المساعد يمنع منعاً باتاً إعطاء الطالبات الحل المباشر للمسألة فيقتصر عمل المعلمة على إعطاء تقريب للحل حتى يتسنى للطالبة التفكير في الحل .

- عند ملاحظة مشكله مشتركة بين الطالبات في فهم بعض النقاط فيجب تدوينها في قسم الملاحظات في ورقة المعلمة المساعدة أثناء المعمل .
- آخر كل معمل يطلب من الطالبات تعبئة استبيان قصير بغرض التأكد من مدى وضوح أهداف الدرس فيكون دور المعلمة المساعدة هو التأكد من تعبئة الطالبات للاستبيان.

بعد المعمل:

- تسليم الجدول لأستاذة المادة وبراى فى ذلك عدم التأخير .

تعليمات التعليم المساعد:

- عدم شرح محتوى المعمل ابتداء قبل أستاذة المادة .
- عدم تقديم الحلول للطالبات أثناء حل الواجبات أو عند مواجهة صعوبة بل توجيه الطالبات وإعطائهن فرصة للتفكير والتحليل .
- عدم الغياب عن وقت المعمل قدر الامكان وفى حالة الغياب يرجى تبليغ أستاذة المادة وإحضار بديله إن أمكن.
- يجب الحضور فى الوقت المناسب
- تسليم الجدول لأستاذة المادة فى كل معمل .

للتسجيل :

https://docs.google.com/forms/d/1NPaDOtZ4dQTSkl6C6a0j7TfHDxD25l1nhguISM49f_0/viewform?sid=1a099bebd4e71f40&token=vGSCtDwBAAA.eWMJZ8PSmlm1qGADHvN4_A.KDsV8Mb0uVycmWAdyij0kQ

ملاحظه : التسجيل مقتصر على CPCS 202 , CPCS 203 and CPCS 204 فى الوقت الحالى.

{ وَاللَّهُ فِي عَوْنِ الْعَبْدِ مَا كَانَ الْعَبْدُ

فِي عَوْنِ أَخِيهِ }